
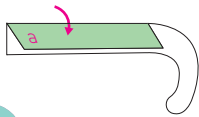


メガネ 1




作り方

1. 全てのパーツを切り取る。
2. パーツの点線を山折り。




山折り ▶



3. aとbそれぞれをはさんで、貼り合わせる。

顔のサイズに合わせて
長さを調節して貼ってね!



できあがり!

松本映画祭プロジェクト

松本映画祭プロジェクト オフィシャルパートナー

子どもたちの映画祭 14 オフィシャルスポンサー

