


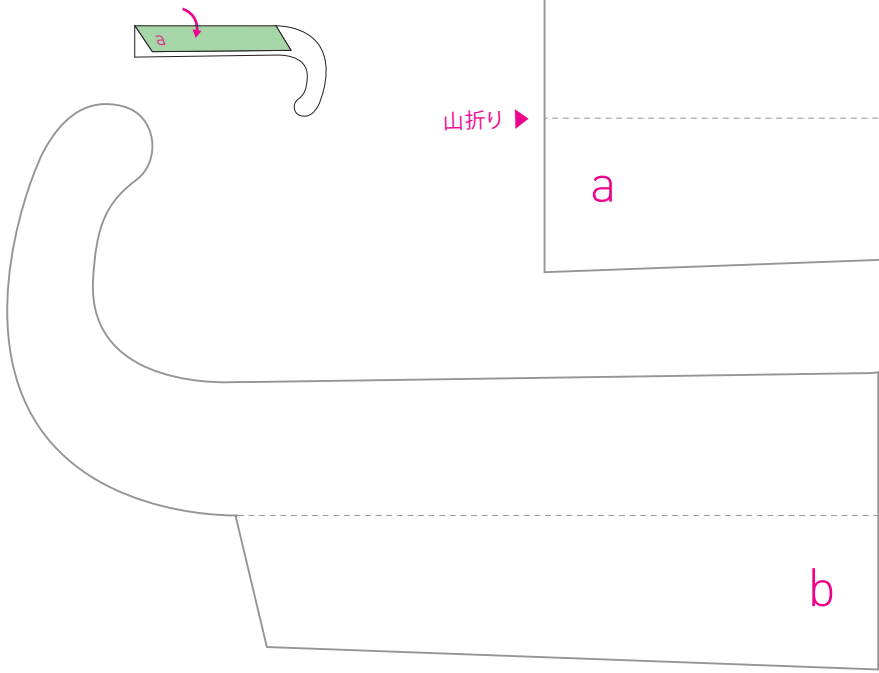
メガネ 3

じゆうにえをかいてね!




作り方

1. 全てのパーツを切り取る。
2. パーツの点線を山折り。



3. aとbそれぞれをはさんで、貼り合わせる。

顔のサイズに合わせて長さを調節して貼ってね!



できあがり!

 松本映画祭プロジェクト

松本映画祭プロジェクト オフィシャルパートナー



子どもたちの映画祭 14 オフィシャルスポンサー

