
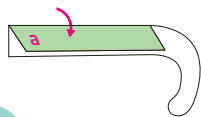


### メガネ 1

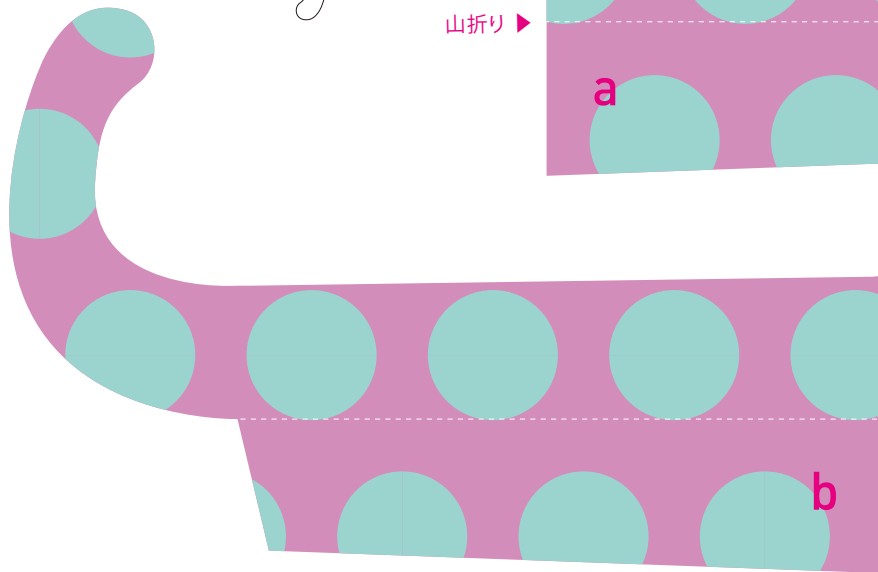



#### 作り方

1. 全てのパーツを切り取る。
2. パーツの点線を山折り。




山折り ▶



3. a と b それぞれをはさんで、貼り合わせる。

顔のサイズに合わせて  
長さを調節して貼ってね!



できあがり!



松本映画祭プロジェクト オフィシャルパートナー



子どもたちの映画祭 15 オフィシャルスポンサー

